



## MES ROUTINES **VISAGE**

### **COUP D'ÉCLAT**

MA ROUTINE **COUP D'ÉCLAT** ..... P2

### **ANTI-ÂGE**

MA ROUTINE **LISSANT REGARD** ..... P3

MA ROUTINE **ANTI-ÂGE FRONT** ..... P4

MA ROUTINE **CONTOUR LÈVRES** ..... P5

MA ROUTINE **ANTI-ÂGE COU** ..... P6

MA ROUTINE **ANTI-ÂGE DÉCOLLETÉ** ..... P7

MA ROUTINE **ANTI-ÂGE MAINS** ..... P8

MA ROUTINE **ANTI-ÂGE VISAGE** ..... P9

### **RAFFERMISSEMENT**

MA ROUTINE **VISAGE FERMETÉ** ..... P10

### **DETOX**

MA ROUTINE **DÉFATIGUANT REGARD** ..... P11

MA ROUTINE **DETOX** ..... P12

### **MINCEUR**

MA ROUTINE **AFFINANT VISAGE** ..... P13



*Avant la première utilisation de Wellbox®,  
lisez attentivement la notice d'utilisation.*

**COUP D'ÉCLAT**

> MA ROUTINE **COUP D'ÉCLAT** **6 min**




À DÉCOUVRIR  
EN VIDÉO !

**ÉTAPE 1 :** Je nettoie et prépare ma peau avec la **Lotion Micellaire Pré-Traitement**, celle-ci apaise et procure une hydratation maximale à ma peau.



**ÉTAPE 2 : SOIN COUP D'ÉCLAT**



[2]



2:00



[2]



2:00



[2]



2:00

**P2**

**ÉTAPE 3 :** Le **Soin Total Contour Yeux** lisse les poches, les rides et les cernes du contour de l'œil, mon regard est immédiatement défatigué.



**ÉTAPE 4 :** Le **Sérum Éclat Énergisant** enrichi en Vitamine C et en complexe exclusif anti-âge LPG, illumine et unifie mon teint. Il permet également d'atténuer mes tâches pigmentaires.



**ÉTAPE 5 :** Pour finir, j'applique le **Fluide CC15** pour un effet bonne mine immédiat. Légèrement teinté, ce fluide permet de lisser les imperfections de ma peau. Son filtre solaire de ville (IP15) prévient les signes de l'âge en la protégeant des agressions quotidiennes.




ANTI-ÂGE

> MA ROUTINE LISSANT REGARD 6 min

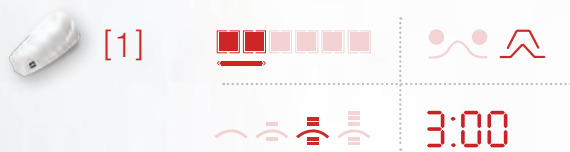
**ÉTAPE 1 :** La **Lotion Micellaire** est à utiliser comme démaquillant/nettoyant avant chaque soin Wellbox[S]. Celle-ci apaise ma peau grâce à l'eau d'Ajonc et m'apporte une hydratation maximale.



**ÉTAPE 2 :** SOIN LISSANT REGARD



P3



**ÉTAPE 3 :** Le **Soin Total Contour Yeux** lisse les poches, les rides et les cernes du contour de l'œil, mon regard est immédiatement lissé.



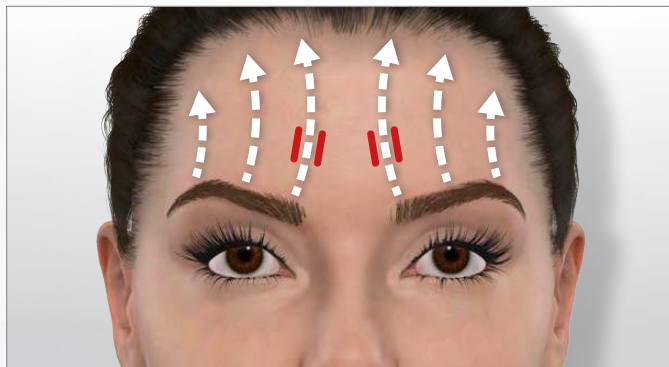
ANTI-ÂGE

> MA ROUTINE ANTI-ÂGE FRONT 6 min

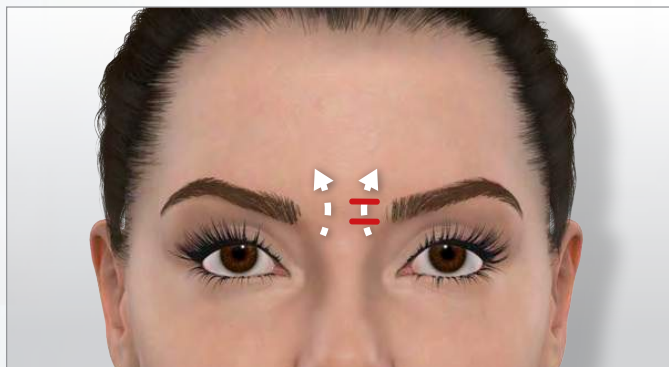
**ÉTAPE 1 :** Je nettoie et prépare ma peau avec la **Lotion Micellaire Pré-Traitement**, celle-ci apaise et procure une hydratation maximale à ma peau.



**ÉTAPE 2 :** SOIN ANTI-ÂGE FRONT



4:00



2:00

P4

**ÉTAPE 3 :** Le **Sérum Éclat Énergisant** enrichi en Vitamine C et en complexe exclusif anti-âge LPG, illumine et unifie mon teint. Il permet également d'atténuer mes tâches pigmentaires.



**ÉTAPE 4 :** Grâce à son complexe exclusif Anti-âge LPG à base d'acide hyaluronique, le **Soin Repulpant Redensifiant** restaure les volumes, lisse et redensifie ma peau.



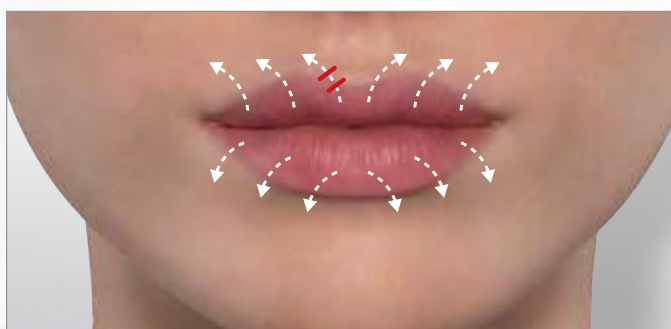
ANTI-ÂGE

> MA ROUTINE **CONTOUR LÈVRES** **6 min**

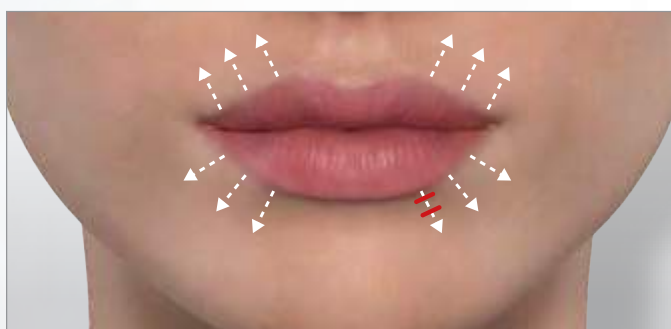
**ÉTAPE 1 :** La **Lotion Micellaire** est à utiliser comme démaquillant/nettoyant avant chaque soin Wellbox[S]. Celle-ci apaise ma peau grâce à l'eau d'Ajonc et m'apporte une hydratation maximale.



**ÉTAPE 2 :** SOIN CONTOUR LÈVRES



2:00



2:00



2:00

P5


**ÉTAPE 3 :** Grâce à son complexe exclusif Anti-âge LPG à base d'acide hyaluronique, le **Soin Repulpant Redensifiant** restaure les volumes, lisse et redensifie ma peau.



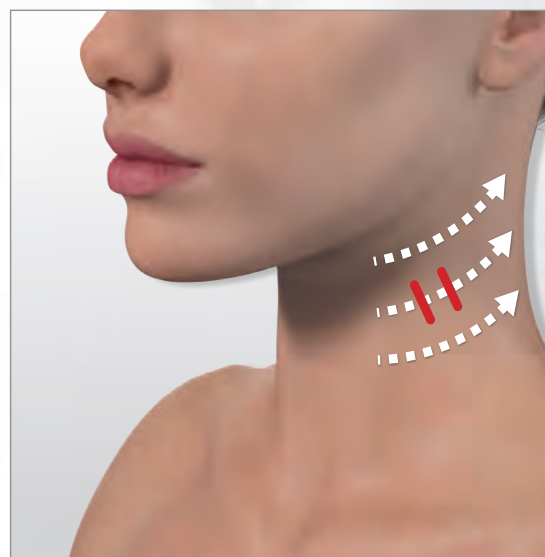
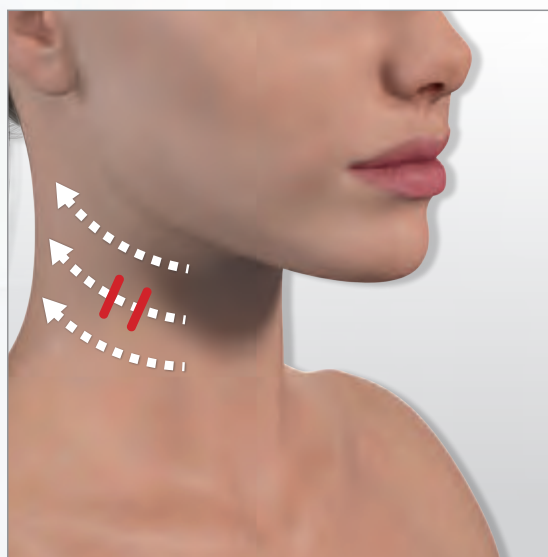
**ANTI-ÂGE**

> MA ROUTINE **ANTI-ÂGE COU** **6 min**

**ÉTAPE 1 :** Je nettoie et prépare ma peau avec la **Lotion Micellaire Pré-Traitement**, celle-ci apaise et procure une hydratation maximale à ma peau.



**ÉTAPE 2 : SOIN ANTI-ÂGE COU**



**P6**



**ÉTAPE 3 :** Le **Sérum Éclat Énergisant** enrichi en Vitamine C et en complexe exclusif anti-âge LPG, illumine et unifie mon teint. Il permet également d'atténuer mes tâches pigmentaires.



**ÉTAPE 4 :** Grâce à son complexe exclusif Anti-âge LPG à base d'acide hyaluronique, le **Soin Tenseur Fermeté** apporte un effet lifting immédiat, il permet également de redessiner les contours du visage de façon visible.



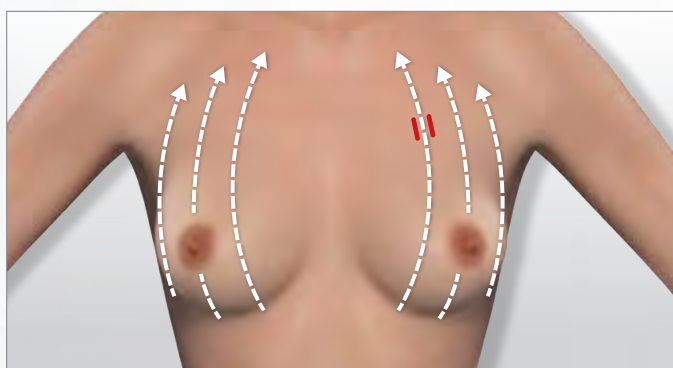
ANTI-ÂGE

> MA ROUTINE ANTI-ÂGE DÉCOLLETÉ **6 min**

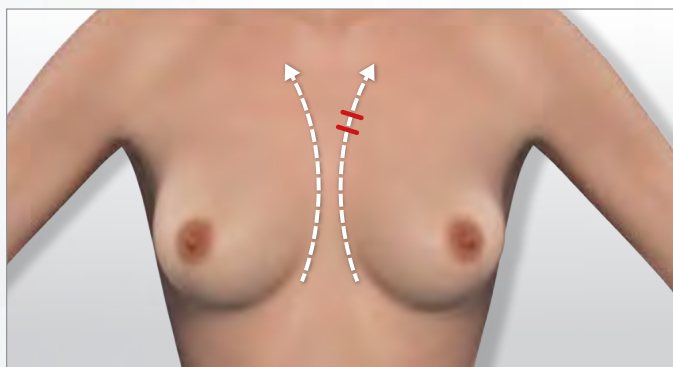
**ÉTAPE 1 :** Je nettoie et prépare ma peau avec la **Lotion Micellaire Pré-Traitement**, celle-ci apaise et procure une hydratation maximale à ma peau.



**ÉTAPE 2 :** SOIN ANTI-ÂGE DÉCOLLETÉ



4:00



2:00

P7

**ÉTAPE 3 :** Le **Sérum Éclat Énergisant** enrichi en Vitamine C et en complexe exclusif anti-âge LPG, illumine et unifie ma peau. Il permet également d'atténuer mes tâches pigmentaires.



**ÉTAPE 4 :** Grâce à son complexe exclusif Anti-âge LPG à base d'acide hyaluronique, le **Soin Repulpant Redensifiant** restaure les volumes, lisse et redensifie ma peau.



ANTI-ÂGE

> MA ROUTINE ANTI-ÂGE MAINS 6 min

**ÉTAPE 1 :** Je nettoie et prépare ma peau avec la **Lotion Micellaire Pré-Traitement**, celle-ci apaise et procure une hydratation maximale à ma peau.



**ÉTAPE 2 :** SOIN ANTI-ÂGE MAINS



3:00



3:00

P8

**ÉTAPE 3 :** Le **Sérum Éclat Énergisant** enrichi en Vitamine C et en complexe exclusif anti-âge LPG, illumine et unifie ma peau. Il permet également d'atténuer mes tâches pigmentaires.



**ÉTAPE 4 :** Grâce à son complexe exclusif Anti-âge LPG à base d'acide hyaluronique, le **Soin Repulpant Redensifiant** restaure les volumes, lisse et redensifie ma peau.





ANTI-ÂGE

> MA ROUTINE ANTI-ÂGE VISAGE 12 min

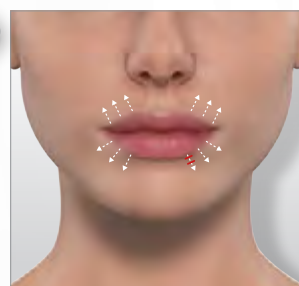




PREMIUM

**ÉTAPE 1 :** La **Lotion Micellaire** est à utiliser comme démaquillant/nettoyant avant chaque soin Wellbox[S]. Celle-ci apaise ma peau grâce à l'eau d'Ajonc et m'apporte une hydratation maximale.



**ÉTAPE 2 :** SOIN ANTI-ÂGE VISAGE



P9

**ÉTAPE 3 :**  
Le **Soin Total Contour Yeux** lisse les poches, les rides et les cernes du contour de l'œil, mon regard est immédiatement lissé.



**ÉTAPE 4 :** Le **Sérum Anti-âge Régénération Cellulaire** concentre 22% d'actifs reconnus pour leur pouvoir anti-âge, ceux-ci agissent au cœur du fibroblaste pour augmenter la production de collagène et d'élastine. Ce sérum affine le grain de ma peau, la rend plus lumineuse, mieux hydratée et lisse mes rides.



**ÉTAPE 5 :** Grâce à son complexe exclusif Anti-âge LPG à base d'acide hyaluronique, le **Soin Repulpant Redensifiant** restaure les volumes, lisse et redensifie ma peau.



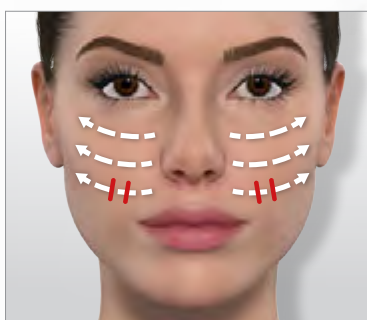
**RAFFERMISSEMENT**

> MA ROUTINE **VISAGE FERMETÉ** **6 min**

**ÉTAPE 1 :** Je nettoie et prépare ma peau avec la **Lotion Micellaire Pré-Traitement**, celle-ci apaise et procure une hydratation maximale à ma peau.



**ÉTAPE 2 : SOIN VISAGE FERMETÉ**



[2]



3:00



[2]



3:00

P 10

**ÉTAPE 3 :** Le **Soin Total Contour Yeux** lisse les poches, les rides et les cernes du contour de l'œil, mon regard est immédiatement défatigué.



**ÉTAPE 4 :** Le **Sérum Éclat Énergisant** enrichi en Vitamine C et en complexe exclusif anti-âge LPG, illumine et unifie mon teint. Il permet également d'atténuer mes tâches pigmentaires.



**ÉTAPE 5 :** Grâce à son complexe exclusif Anti-âge LPG à base d'acide hyaluronique, le **Soin Tenseur Fermeté** apporte un effet lifting immédiat, il permet également de redessiner les contours du visage de façon visible.




DÉTOX

> MA ROUTINE DÉFATIGUANT REGARD 6 min

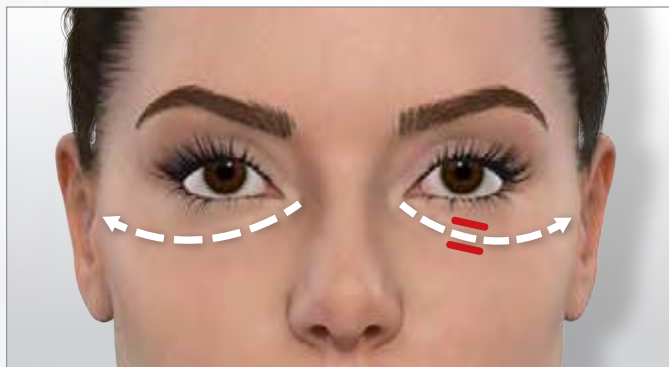
**ÉTAPE 1 :** La **Lotion Micellaire** est à utiliser comme démaquillant/nettoyant avant chaque soin Wellbox[S]. Celle-ci apaise ma peau grâce à l'eau d'Ajonc et m'apporte une hydratation maximale.



**ÉTAPE 2 :** SOIN DÉFATIGUANT REGARD



3:00



3:00

**ÉTAPE 3 :** Le **Soin Total Contour Yeux** lisse les poches, les rides et les cernes du contour de l'œil, mon regard est immédiatement défatigué.



## DÉTOX

### > MA ROUTINE DÉTOX **6 min**



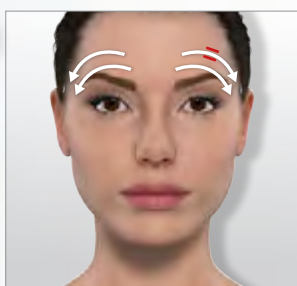
**ÉTAPE 1 :** Je nettoie et prépare ma peau avec la **Lotion Micellaire Pré Traitement**, celle-ci apaise et procure une hydratation maximale à ma peau.



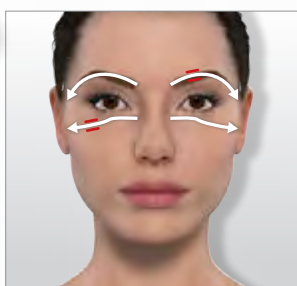
### ÉTAPE 2 : SOIN DÉTOX



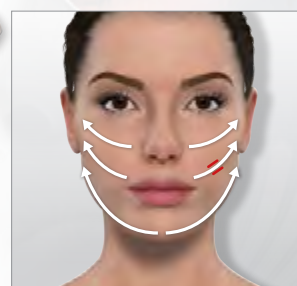
[1]



[1]



[2]



[2]



### ÉTAPE 3 :

Le **Soin Total Contour Yeux** lisse les poches, les rides et les cernes du contour de l'œil, mon regard est immédiatement défatigué.



**ÉTAPE 4 :** Grâce au **Sérum Lissant Hydratation Intense**, ma peau est durablement hydratée et retrouve son aspect pulpeux et lisse. Son film d'acide hyaluronique protège également ma peau des agressions extérieures.



**ÉTAPE 5 :** Pour finir, j'applique le **Fluide CC15** pour un effet bonne mine immédiat. Légèrement teinté, ce fluide permet de lisser les imperfections de ma peau. Son filtre solaire de ville (IP15) prévient les signes de l'âge en la protégeant des agressions quotidiennes.



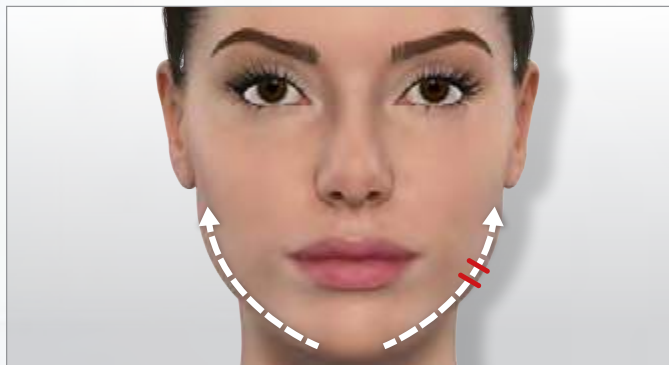
MINCEUR

> MA ROUTINE AFFINANT VISAGE 6 min

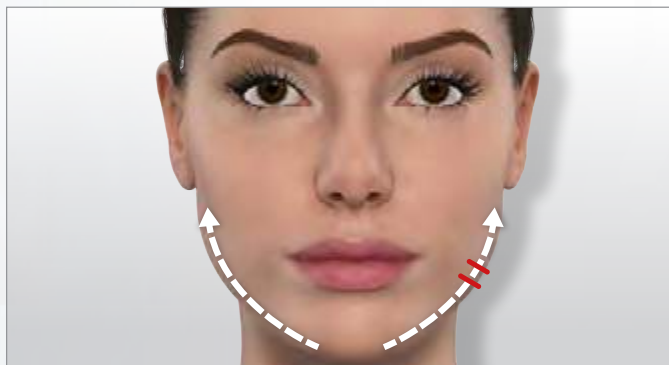
**ÉTAPE 1 :** Je nettoie et prépare ma peau avec la **Lotion Micellaire Pré Traitement**, celle-ci apaise et procure une hydratation maximale à ma peau.



**ÉTAPE 2 :** SOIN AFFINANT VISAGE



4:00



2:00

**ÉTAPE 3 :** Le **Soin Global Affinant** favorise le déstockage du double menton et me permet de raffermir les contours de mon visage, grâce au complexe exclusif anti-âge LPG.





## MES ROUTINES **CORPS**

### **RAFFERMISSEMENT**

MA ROUTINE <b>BRAS FERMÉTÉ</b> .....	P2
MA ROUTINE <b>VENTRE FERMÉTÉ</b> .....	P3
MA ROUTINE <b>FESSES FERMÉTÉ</b> .....	P4
MA ROUTINE <b>CUISSES FERMÉTÉ</b> .....	P5

### **MINCEUR**

MA ROUTINE <b>BRAS AFFINÉS</b> .....	P6
MA ROUTINE <b>VENTRE PLAT</b> .....	P7
MA ROUTINE <b>ANTI-POIGNÉES D'AMOUR</b> .....	P8
MA ROUTINE <b>CUISSES AFFINÉS</b> .....	P9
MA ROUTINE <b>GENOUX AFFINÉS</b> .....	P10
MA ROUTINE <b>MOLLETS AFFINÉS</b> .....	P11

### **ANTI-CELLULITE**

MA ROUTINE <b>ANTI-CELLULITE FESSES</b> .....	P12
MA ROUTINE <b>ANTI-CELLULITE CUISSES</b> .....	P13
MA ROUTINE <b>ANTI-CULOTTE DE CHEVAL</b> .....	P14

### **BIEN-ÊTRE**

MA ROUTINE <b>JAMBES LÉGÈRES</b> .....	P15
--	-----

*Avant la première utilisation de Wellbox®,  
lisez attentivement la notice d'utilisation.*

RAFFERMISSEMENT

> MA ROUTINE **BRAS FERMETÉ** 6 min

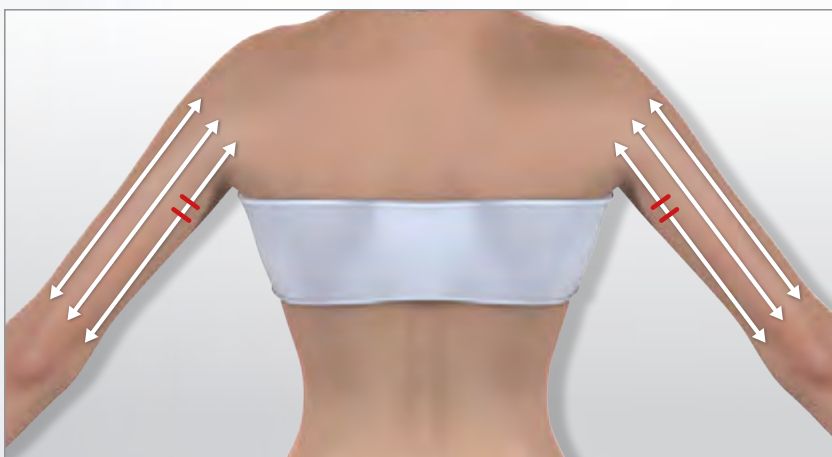
**ÉTAPE 1 :** Tous les matins j'applique ma **Crème Éclat Revitalisante**, pour un effet peau neuve jour après jour. Son action micro-peeling agit efficacement sur mes petites imperfections cutanées (vergetures, cicatrices ...).



**ÉTAPE 2 :** SOIN BRAS FERMETÉ



P2



**ÉTAPE 3 :** J'applique le **Fluide Gainant Fermeté** sur la zone traitée pour effet tenseur immédiat et durable.



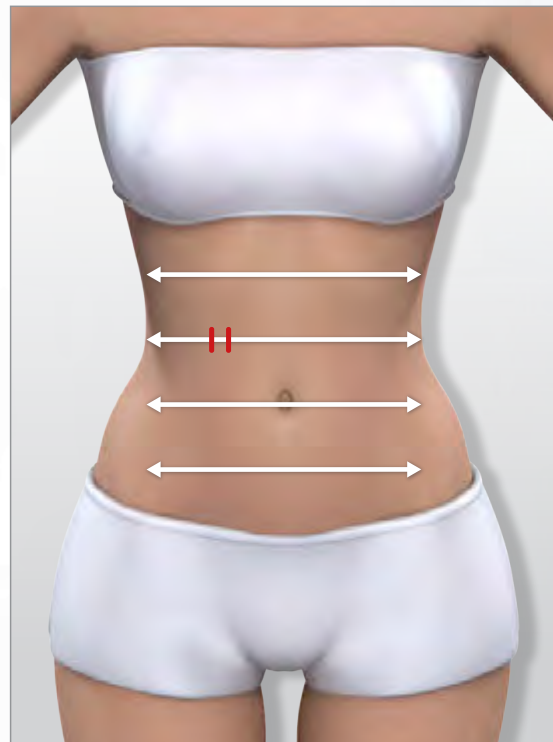
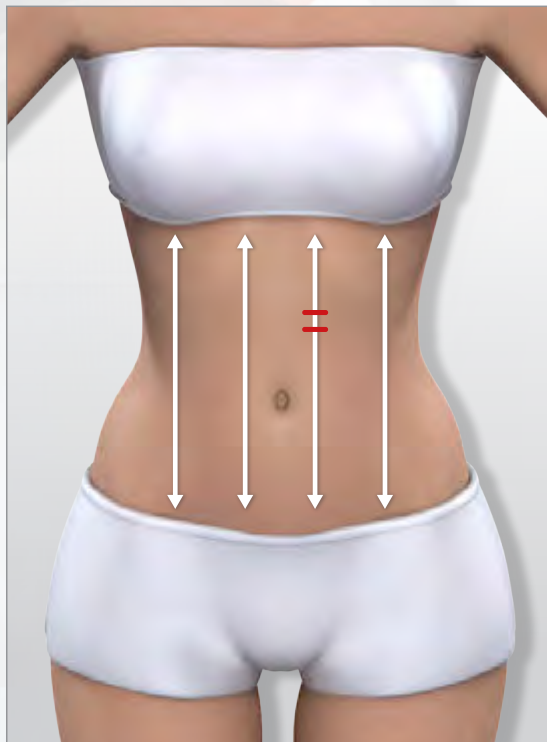
**RAFFERMISSEMENT**

> MA ROUTINE **VENTRE FERMETÉ** **6 min**

**ÉTAPE 1 :** Tous les matins j'applique ma **Crème Éclat Revitalisante**, pour un effet peau neuve jour après jour. Son action micro-peeling agit efficacement sur mes petites imperfections cutanées (vergetures, cicatrices ...).



**ÉTAPE 2 :** SOIN VENTRE FERMETÉ



P3



**ÉTAPE 3 :** J'applique le **Fluide Gainant Fermeté** sur la zone traitée pour effet tenseur immédiat et durable.





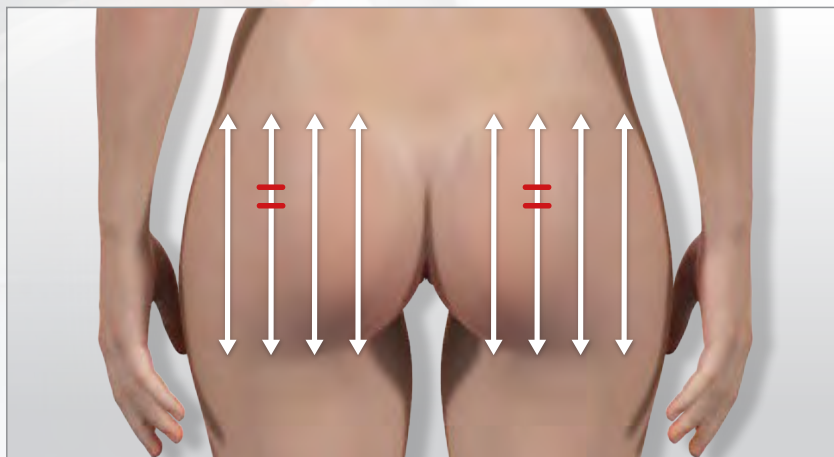
**RAFFERMISSEMENT**

> MA ROUTINE **FESSES FERMETÉ** **6 min**

**ÉTAPE 1 :** Tous les matins j'applique ma **Crème Éclat Revitalisante**, pour un effet peau neuve jour après jour. Son action micro-peeling agit efficacement sur mes petites imperfections cutanées (vergetures, cicatrices ...).

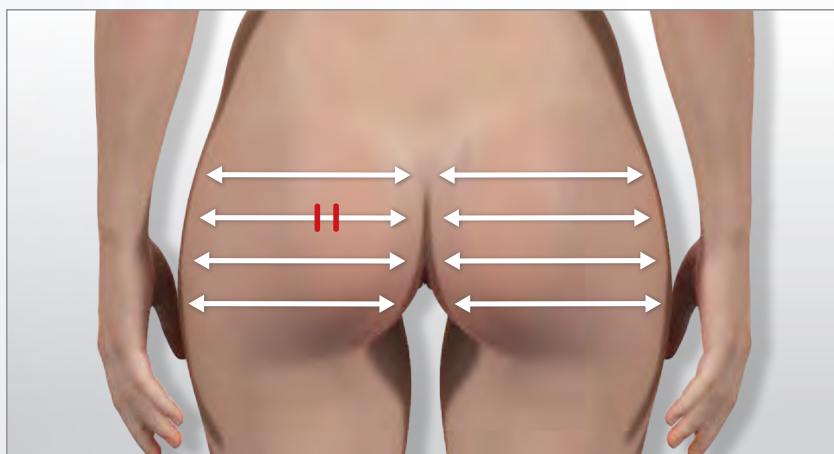


**ÉTAPE 2 : SOIN FESSES FERMETÉ**



3:00

P4



3:00

**ÉTAPE 3 :** J'applique le **Fluide Gainant Fermeté** sur la zone traitée pour effet tenseur immédiat et durable.



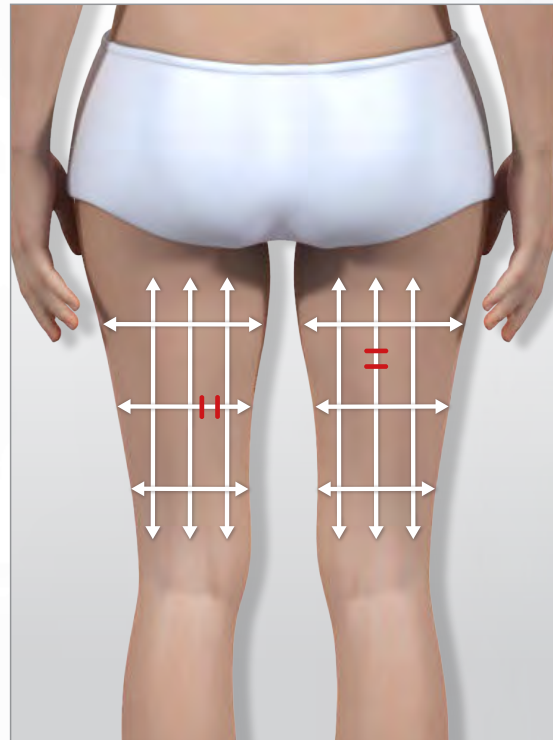
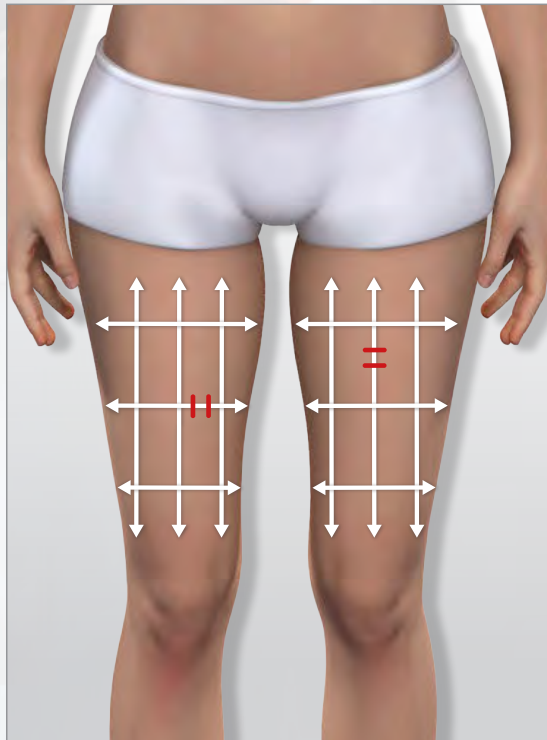
**RAFFERMISSEMENT**

> MA ROUTINE **CUISSES FERMETÉ** **6 min**

**ÉTAPE 1 :** Tous les matins j'applique ma **Crème Éclat Revitalisante**, pour un effet peau neuve jour après jour. Son action micro-peeling agit efficacement sur mes petites imperfections cutanées (vergetures, cicatrices ...).



**ÉTAPE 2 : SOIN CUISSES FERMETÉ**



**P5**


3

3:00


3

3:00

**ÉTAPE 3 :** J'applique le **Fluide Gainant Fermeté** sur la zone traitée pour effet tenseur immédiat et durable.



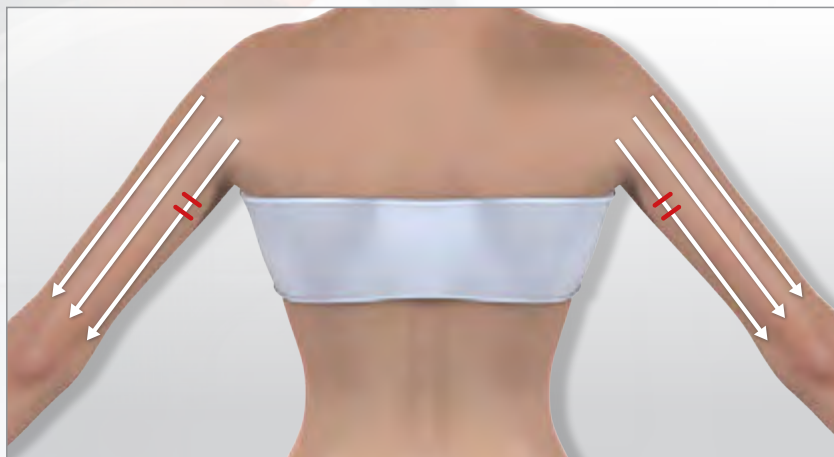
**MINCEUR**

> MA ROUTINE **BRAS AFFINÉS** **6 min**

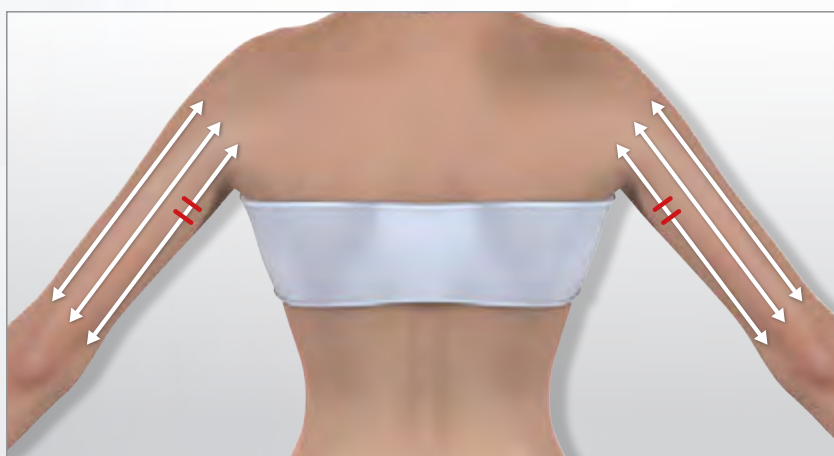
**ÉTAPE 1 :** Tous les matins j'applique ma **Crème Éclat Revitalisante**, pour un effet peau neuve jour après jour. Son action micro-peeling agit efficacement sur mes petites imperfections cutanées (vergetures, cicatrices ...).



**ÉTAPE 2 : SOIN BRAS AFFINÉS**



4:00



2:00

**P6**

**ÉTAPE 3 :** Le complexe Minceur exclusif LPG à base de caféine pure, permet au **Gel Lipo-Réducteur** de réduire les surcharges graisseuses.



**MINCEUR**

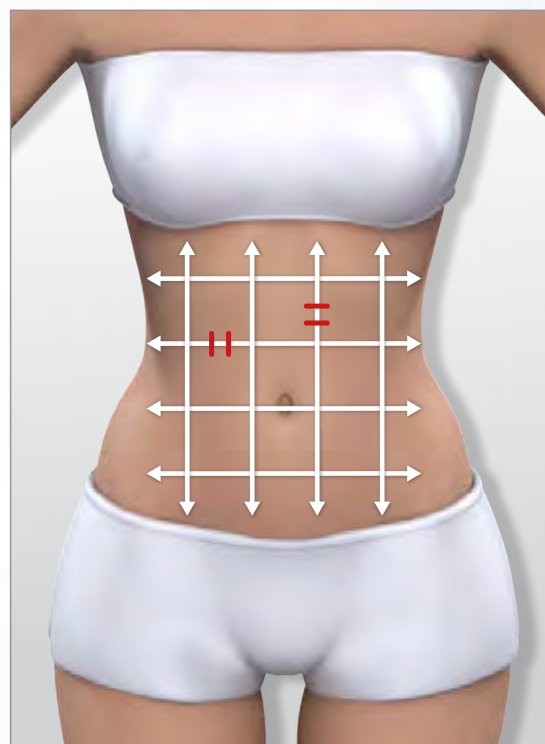
> MA ROUTINE **VENTRE PLAT** **6 min**



**ÉTAPE 1 :** Tous les matins j'applique ma **Crème Éclat Revitalisante**, pour un effet peau neuve jour après jour. Son action micro-peeling agit efficacement sur mes petites imperfections cutanées (vergetures, cicatrices ...).



**ÉTAPE 2 : SOIN VENTRE PLAT**



**P7**


3

4:00


3

2:00

**ÉTAPE 3 :** Le complexe Minceur exclusif LPG à base de caféine pure, permet au **Gel Lipo-Réducteur** de réduire les surcharges graisseuses.



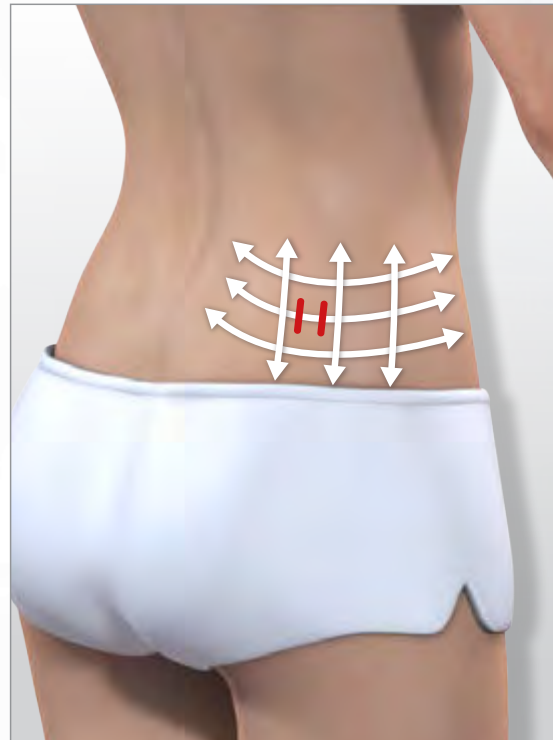
**MINCEUR**

> MA ROUTINE **ANTI-POIGNÉE D'AMOUR** **6 min**




**ÉTAPE 1 :** Tous les matins j'applique ma **Crème Éclat Revitalisante**, pour un effet peau neuve jour après jour. Son action micro-peeling agit efficacement sur mes petites imperfections cutanées (vergetures, cicatrices ...).







**ÉTAPE 2 :** SOIN ANTI-POIGNÉE D'AMOUR



**P8**


3


  

**2:00**
  
PAR CÔTÉ


3


  

**1:00**
  
PAR CÔTÉ

**ÉTAPE 3 :** Le complexe Minceur exclusif LPG à base de caféine pure, permet au **Gel Lipo-Réducteur** de réduire les surcharges graisseuses.



**MINCEUR**

> MA ROUTINE **CUISSES AFFINÉES** **6 min**

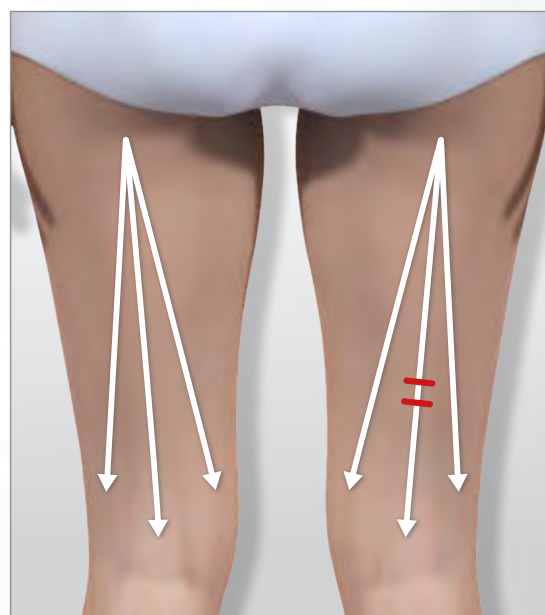
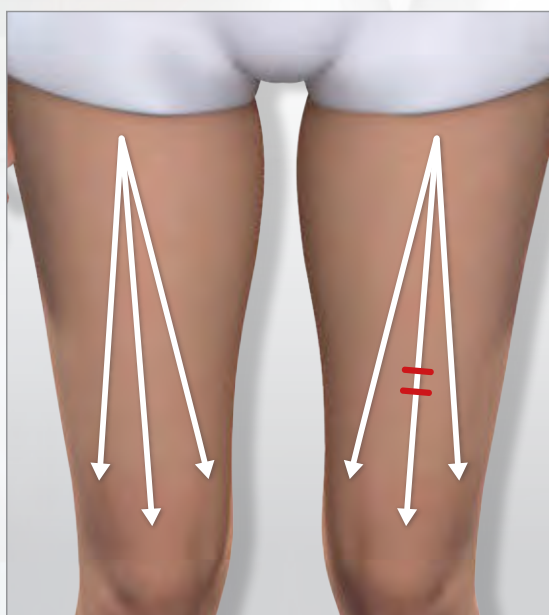
**ÉTAPE 1 :** Tous les matins j'applique ma **Crème Éclat Revitalisante**, pour un effet peau neuve jour après jour. Son action micro-peeling agit efficacement sur mes petites imperfections cutanées (vergetures, cicatrices ...).




**ÉTAPE 2 : SOIN CUISSES AFFINÉES**



Bien souvent le relâchement cutané à l'intérieur de la cuisse est confondu avec une problématique cellulitique, or il s'agit bien d'un manque de fermeté. Il est donc déconseillé de déstocker ou lisser sur cette partie du corps, préférez un **soin Fermeté**.







**P9**


3




3:00


3




3:00

*Il est conseillé de raffermir les tissus après avoir déstocké, pensez donc à terminer votre séance par le **SOIN CUISSES FERMETÉ**.*

**ÉTAPE 3 :** Le complexe Minceur exclusif LPG à base de caféine pure, permet au **Gel Lipo-Réducteur** de réduire les surcharges graisseuses.



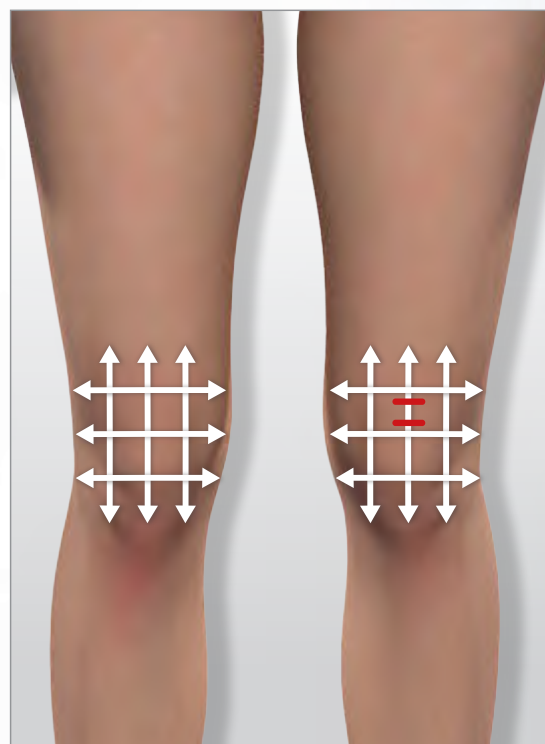
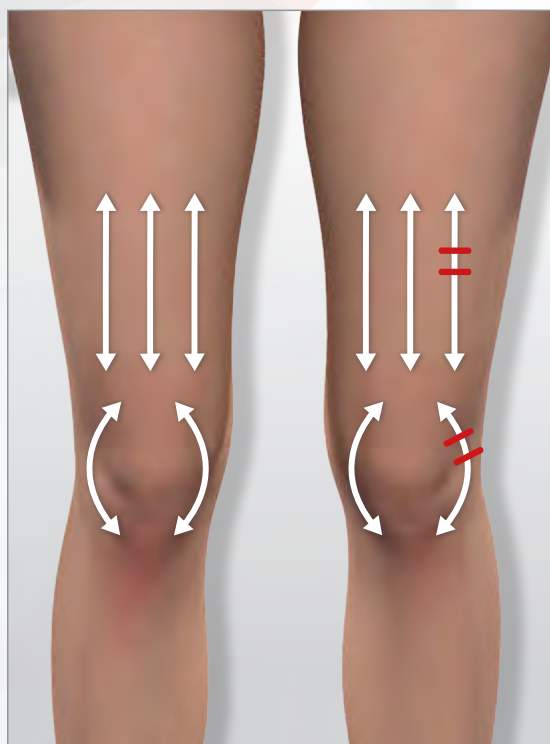
MINCEUR

> MA ROUTINE **GENOUX AFFINÉS** 6 min

**ÉTAPE 1 :** Tous les matins j'applique ma **Crème Éclat Revitalisante**, pour un effet peau neuve jour après jour. Son action micro-peeling agit efficacement sur mes petites imperfections cutanées (vergetures, cicatrices ...).



**ÉTAPE 2 :** SOIN GENOUX AFFINÉS



P 10

② 4:00

② 2:00

**ÉTAPE 3 :** Le complexe Minceur exclusif LPG à base de caféine pure, permet au **Gel Lipo-Réducteur** de réduire les surcharges graisseuses.







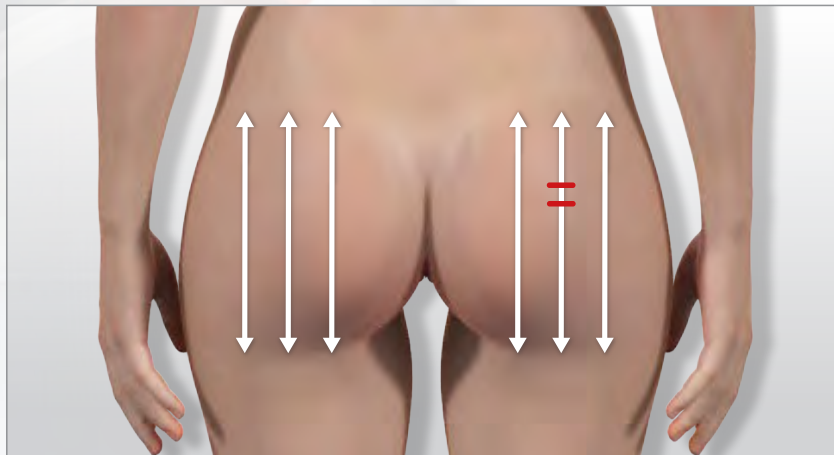
ANTI-CELLULITE

> MA ROUTINE ANTI-CELLULITE FESSES 6 min

**ÉTAPE 1 :** Tous les matins j'applique ma **Crème Éclat Revitalisante**, pour un effet peau neuve jour après jour. Son action micro-peeling agit efficacement sur mes petites imperfections cutanées (vergetures, cicatrices ...).

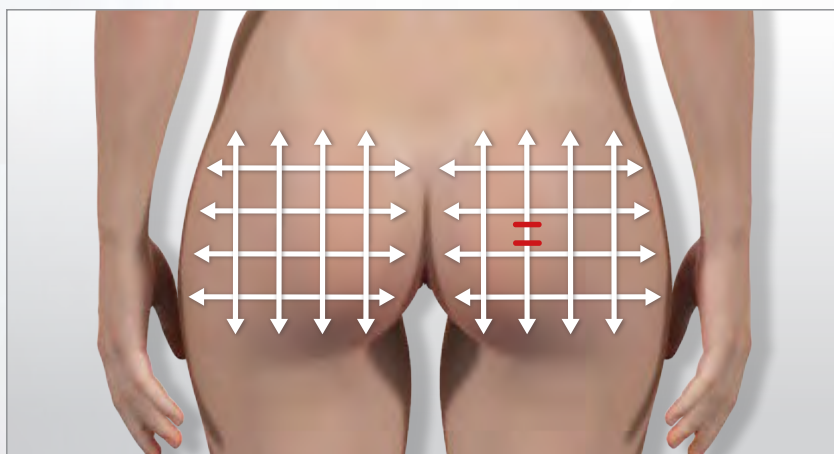


**ÉTAPE 2 :** SOIN ANTI-CELLULITE FESSES



4:00

P 12



2:00

**ÉTAPE 3 :** Le complexe Minceur exclusif LPG à base de caféine pure, permet au **Complexe Anti-Capitons** de favoriser le déstockage des graisses et de lisser ma cellulite.



ANTI-CELLULITE

> MA ROUTINE ANTI-CELLULITE CUISSES

6 min



À DÉCOUVRIR  
EN VIDÉO !

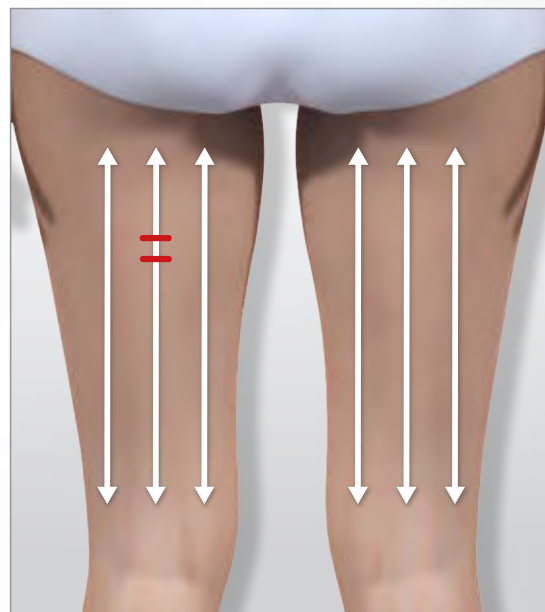
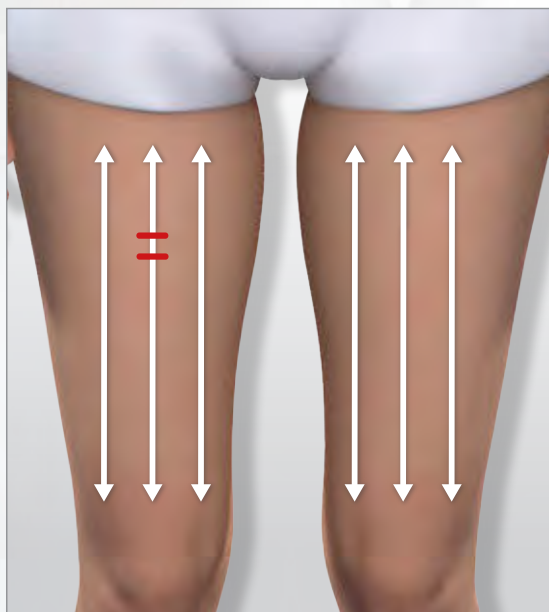
**ÉTAPE 1 :** Tous les matins j'applique ma **Crème Éclat Revitalisante**, pour un effet peau neuve jour après jour. Son action micro-peeling agit efficacement sur mes petites imperfections cutanées (vergetures, cicatrices ...).



**ÉTAPE 2 : SOIN ANTI-CELLULITE CUISSES**



Bien souvent le relâchement cutané à l'intérieur de la cuisse est confondu avec une problématique cellulitique, or il s'agit bien d'un manque de fermeté. Il est donc déconseillé de déstocker ou lisser sur cette partie du corps, préférez un **soin Fermeté**.



P 13



3



3:00



3



3:00

*Il est conseillé de raffermir les tissus après avoir déstocké, pensez donc à terminer votre séance par le **SOIN CUISSES FERMETÉ**.*

**ÉTAPE 3 :** Le complexe Minceur exclusif LPG à base de caféine pure, permet au **Complexe Anti-Capitons** de favoriser le déstockage des graisses et de lisser ma cellulite.



ANTI-CELLULITE

> MA ROUTINE ANTI-CULOTTE DE CHEVAL 6min






**ÉTAPE 1 :** Tous les matins j'applique ma **Crème Éclat Revitalisante**, pour un effet peau neuve jour après jour. Son action micro-peeling agit efficacement sur mes petites imperfections cutanées (vergetures, cicatrices ...).







**ÉTAPE 2 :** SOIN ANTI-CULOTTE DE CHEVAL



P 14


3


  


2:00  
PAR CÔTÉ


3


  


1:00  
PAR CÔTÉ

**ÉTAPE 3 :** Le complexe Minceur exclusif LPG à base de caféine pure, permet au **Complexe Anti-Capitons** de favoriser le déstockage des graisses et de lisser ma cellulite.



**ANTI-CELLULITE**

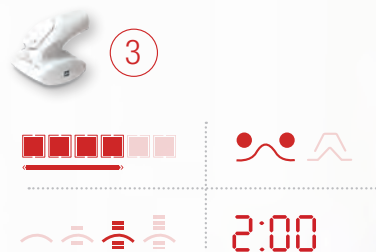
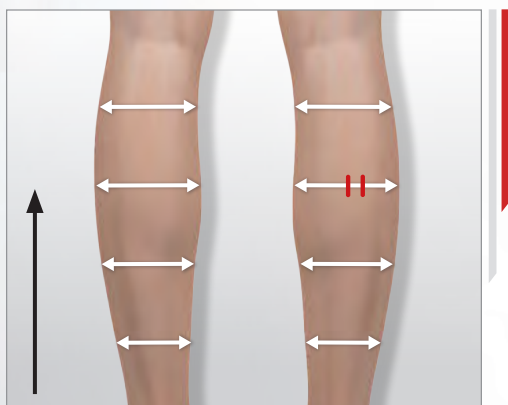
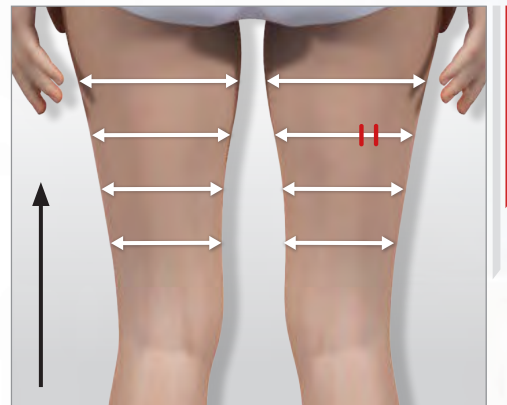
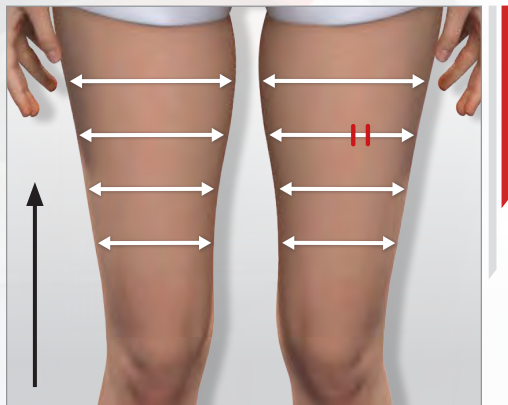
> MA ROUTINE **JAMBES LÉGÈRES** **6 min**

**À DÉCOUVRIR EN VIDÉO !**

**ÉTAPE 1 :** Tous les matins j'applique ma **Crème Éclat Revitalisante**, pour un effet peau neuve jour après jour. Son action micro-peeling agit efficacement sur mes petites imperfections cutanées (vergetures, cicatrices ...).



**ÉTAPE 2 : SOIN JAMBES LÉGÈRES**



**P 15**

**ÉTAPE 3 :** Pour un confort optimal, je vaporise le **Spray Fraîcheur Jambes légères** de bas en haut. Il favorise la microcirculation et décongestionne mes jambes.

